

SYNEL Ovins Caprins

Niveau 1

Document de circulation


Référence : Modèle_Word.docx			
Version	Date de Diffusion	Auteur	Motif
V1	15/10/19	Assistance	Passage à Synel



Sommaire

1. Généralités	3
2. Création d'un document de circulation	4
2.1 Généralités	4
2.2 Transport.....	5
2.3 Départ/Charg. ou Arrivée/Décharg.....	6
2.3.1 Cas d'un départ vers un abattoir	6
2.3.2 Cas d'un départ vers un particulier.....	7
2.3.3 Cas d'un départ ou une arrivée de l'étranger	8
2.4 Animaux.....	8
2.4.1 Saisie des agneaux / chevreaux de boucherie	8
2.4.2 Saisie des animaux reproducteurs et réformes.....	11
2.5 Récapitulatif.....	12
3. Edition du « Livre des ovins.....	12

1. Généralités

En cliquant sur le menu Identification / Document de circulation vous accédez au récapitulatif des bons de circulation déjà saisis, regroupés par année pour chacune des cinq dernières années et les autres dans l'onglet **Archives**.

Pour créer un nouveau document, cliquez sur le bouton : 

Impression sur la période du : 01/01/2019  au 

Documents 2019 Documents 2018 Documents 2017 Documents 2016 Documents 2015 Archives

Statistiques des mouvements sur l'année







Chargement 14 documents: 620 agneaux, 60 reproducteurs ovins **Déchargement**




Type	Date et Heure	Date de notification	Délégué	Destination / Provenance	Véhicule	Nb Ovins		Nb Caprins		Nb Morts	Statut national	Action
						agnx	repro	chvx	repro			
	18/06/19 00:00	27/06/19	ARTERRIS	CR CASTRES	AI	0	30	0	0	0	D	
	13/05/19 00:00	17/05/19	ARTERRIS			20	0	0	0	0	D	
	13/05/19 00:00	17/05/19	ARTERRIS			16	0	0	0	0	D	
	23/04/19 00:00	24/04/19	ARTERRIS	CR CASTRES	14	0	30	0	0	0	D	
	18/04/19 00:00	19/04/19	ARTERRIS		AI	36	0	0	0	0	D	
	18/04/19 00:00	19/04/19	ARTERRIS		AI	10	0	0	0	0	D	
	27/03/19 00:00	28/03/19	ARTERRIS	CR CASTRES	DC	16	0	0	0	0	D	
	27/03/19 00:00	25/04/19		MAUREL BASTIEN	C	15	0	0	0	0		
	27/03/19 00:00	05/04/19	ARTERRIS	THOMAS	DC	58	0	0	0	0	D	
	27/03/19 00:00	28/03/19	ARTERRIS	THOMAS	DC	58	0	0	0	0	D	
	08/03/19 00:00	13/03/19	ARTERRIS	ST GERMAIN DES PRES / SARL...	B	100	0	0	0	0	D	
	22/02/19 00:00	26/02/19	ARTERRIS	MOUZENS / SARL EN PAMIOS	D	92	0	0	0	0	D	
	08/02/19 00:00	14/02/19	ARTERRIS		C	191	0	0	0	0	D	
	02/01/19 00:00	04/01/19	ARTERRIS		14	8	0	0	0	0	D	

Créer un nouveau document

Imprimer un récapitulatif des documents enregistrés

Différents types de documents :

- Chargement
 - o Saisie Web Ovins Caprins 
 - o Saisie par votre organisme 
 - o Saisie par un Délégué 
- Déchargement
 - o Saisie Web Ovins Caprins 
 - o Saisie par votre organisme 
 - o Saisie par un Délégué 
- Si l'icône  apparaît dans la colonne **Envoi au national**, cela signifie que le document a été transmis à OVINFOS.
- Colonne **Action** sur un bon de circulation

- L'icône  permet de l'imprimer ou de le visualiser.
- L'icône  permet de le modifier.
- L'icône  permet de le supprimer.

2. Création d'un document de circulation

Pour créer un nouveau bon cliquer sur le bouton



A chaque étape de la saisie, le bandeau du haut permet de savoir à quelle étape on se trouve.

Cinq étapes sont nécessaires pour créer un document de circulation :


- **Généralités,**
- **Transport,**
- **Départ ou Arrivée,**
- **Animaux,**
- **Récapitulatif.**


2.1 Généralités



Renseigner :

- La date du mouvement (positionnée à la date du jour en fonction du paramétrage).
- L'heure du mouvement
- Si c'est un chargement (départ) ou un déchargement (arrivée). **Attention**, par défaut, le logiciel se positionne sur un chargement.
- Si vous le souhaitez, vous pouvez cocher la case **Document Provisoire**, dans ce cas, vous allez créer un document par avance.


 Pour pouvoir valider un document provisoire en document de circulation officiel, il faut le modifier puis décocher la case **Document provisoire**.

- Valider la saisie en cliquant sur le bouton 


2.2 Transport



Vous devez saisir :


- Les informations du transporteur (le numéro de véhicule est obligatoire).
- En cliquant sur l'icône  les informations du transporteur, correspondant au dernier bon de circulation saisi, s'affichent. Lors du passage de la souris sur cette icône le message d'aide suivant s'affiche :

Sélection dernier véhicule
En cliquant sur cette icône, vous allez sélectionner le dernier véhicule qui est venu chez vous

- L'icône  permet d'afficher la liste des transporteurs renseignés lors des précédentes circulations saisies. Lors du passage de la souris sur cette icône le

message d'aide suivant s'affiche : 

Choix du transporteur



 Cliquez sur la ligne pour sélectionner le transporteur

Rechercher		
Nom	N° Transporteur	N° Véhicule
arterris	FR · arterris	FR · arterris
arterris	FR · arterris	FR · arterris

- La liste affichée peut être triée sur toutes les colonnes. On peut rechercher un transporteur par son nom, son numéro de transporteur ou par numéro de véhicule en saisissant l'information au niveau de la zone **Rechercher**. Cliquer sur le transporteur pour le sélectionner.

Valider les informations du transporteur en cliquant sur le bouton **ARRIVÉE/DÉPART >**.

2.3 Départ/Charg. ou Arrivée/Décharg.


- Saisir le type de destination ou de provenance en cochant la case correspondante.
- Saisir les informations du destinataire ou de la provenance : Le bouton  permet de récupérer la liste des destinations ou provenances déjà notifiées afin d'alléger la saisie. Cette liste peut être triée en cliquant sur les entêtes de colonnes.
- Lors de la sélection d'un Organisme commercial, d'un Centre de Rassemblement ou d'un Marché, le bouton  s'active permettant de consulter la liste des numéros connus dans la base LOCITA de la zone ARSOE. Cette liste peut être triée en cliquant sur les entêtes de colonnes.
- Valider la saisie en cliquant sur le bouton

2.3.1 Cas d'un départ vers un abattoir

Document de circulation



1 Généralités → 2 Transport → 3 **Départ/Charg.** → 4 Animaux → 5 Récapitulatif

Type de destination
 Elevage Organisme Commercial Centre de Rassemblement Marché **Abattoir** Exportation Particulier

Détenteur
 N° Agrément: FR 64024001 
 Raison sociale: ABATTOIR BAYONNE ANGLET

Adresse
 Adresse: ABATTOIR BAYONNE ANGLET
 Code Postal: 64600 Ville: ANGLET

< TRANSPORT ANIMAUX >

- Saisir le numéro d'agrément sanitaire de l'abattoir ou utiliser le bouton  qui permet de récupérer les numéros d'agrément déjà utilisés ou le bouton  qui permet de récupérer la liste de tous les abattoirs connus sur la zone ARSOE.

2.3.2 Cas d'un départ vers un particulier

1 Généralités → 2 Transport → 3 **Départ/Charg.** → 4 Animaux → 5 Récapitulatif

Type de destination
 Elevage Organisme Commercial Centre de Rassemblement Marché Abattoir Exportation **Particulier**

Détenteur
 Nom:
 Prénom:

Adresse
 Adresse:
 Code Postal: Ville:

< TRANSPORT ANIMAUX >

- Saisir le nom et l'adresse du destinataire

2.3.3 Cas d'un départ ou une arrivée de l'étranger

1 Généralités 2 Transport 3 **Départ/Charg.** 4 Animaux 5 Récapitulatif

Type de destination
 Elevage Organisme Commercial Centre de Rassemblement Marché Abattoir Exportation Particulier

Détenteur
Certificat Commun ech.
Certificat sanit. pays tiers

< TRANSPORT ANIMAUX >

- Saisir le certificat sanitaire d'un pays Communautaire dans le cas d'une exportation dans l'Union Européenne (première zone de saisie).
- Saisir le certificat sanitaire d'un pays Tiers dans le cas d'une exportation hors Union Européenne (deuxième zone de saisie).

2.4 Animaux

Dans la partie sélection des animaux, les deux espèces ovine et caprine peuvent être saisies même si l'éleveur ne possède pas les deux activités correspondantes.

2.4.1 Saisie des agneaux / chevreaux de boucherie

1 Généralités 2 Transport 3 Départ/Charg. 4 **Animaux** 5 Récapitulatif

Nombre d'animaux

Ovins	
Agneaux de boucherie	0
Reproducteurs et réformes	0

SAISIE DES ANIMAUX SAISIE DES ANIMAUX

< ARRIVÉE/DÉPART RÉCAPITULATIF >

- Cliquer sur le bouton **SAISIE DES ANIMAUX** correspondant à la catégorie d'animaux **Agneaux /chevreaux de boucherie**, l'écran de saisie suivant s'affiche

Saisie des boucles

Agneaux et/ou chevreaux de boucherie

Saisie Individuelle Saisie par lot

Indicatif Nbre

FR 551794

VALIDER ANIMAL

La saisie d'informations complémentaires (date de naissance, race, observation) n'est possible qu'en mode de saisie individuelle

Comptage

0

FIN DE SAISIE

Numéro	Nbre	Date	Race	Observations
--------	------	------	------	--------------

- La **Saisie par lot** est sélectionnée par défaut : saisir l'indicatif de marquage et le nombre d'animaux associés.
- Dans le cas d'un chargement, l'indicatif de marquage proposé par défaut est celui de l'exploitation. Dans le cas d'un déchargement, il est possible de paramétrer l'indicatif de marquage des animaux achetés via l'option **Paramétrage / Paramètres**.
- Valider la saisie en cliquant sur le bouton **VALIDER ANIMAL**

- Vous pouvez saisir les numéros complets des animaux en sélectionnant l'option **Saisie individuelle**. L'écran suivant s'affiche :

Saisie des boucles

Agneaux et/ou chevreaux de boucherie

Saisie Individuelle Saisie par lot

Animal

FR VALIDER ANIMAL

Données complémentaires facultatives

Date Naissance 15 Race Observ.

Comptage

0

FIN DE SAISIE

Numéro	Nbre	Date	Race	Observations
--------	------	------	------	--------------

- Saisir le numéro individuel des animaux et éventuellement, dans le cas d'un adhérent à un label, saisir les informations date de naissance, race, observation.
- Valider en cliquant sur le bouton VALIDER ANIMAL à chaque saisie d'animal.



Numéro	Nbre	Date	Race	Observations
FR 80008				✘
FR 60001				✘

- Possibilité de supprimer le numéro saisi en cliquant sur l'icône située à droite du numéro.
- Possibilité de renseigner les numéros via un lecteur de boucles électroniques en cliquant sur l'icône (cf documentation Synel_lecteurRFID.docx)
- Une fois la saisie des animaux terminée, cliquer sur le bouton FIN DE SAISIE
- Retour à l'écran de saisie des animaux.

2.4.2 Saisie des animaux reproducteurs et réformes

- Cliquer sur le bouton **SAISIE DES ANIMAUX** correspondant à la case **Reproducteurs et Réformes**, l'écran de saisie suivant s'affiche :

The screenshot shows a web interface titled 'Saisie des boucles' with a sub-section 'Reproducteurs et réforme'. It features two main input areas: 'Nés après juillet 2005' and 'Nés avant juillet 2005 ou animaux étrangers'. Each area has a 'FR' dropdown and a text input field. A 'VALIDER ANIMAL' button is positioned to the right of the second input field. Below these fields is a checkbox labeled 'Je suis sous démarche de qualité (AOP, IGP, ...), Je souhaite renseigner la date de naissance et la race de mes animaux.' A 'FIN DE SAISIE' button is located at the bottom center. On the right side, there is a 'Comptage' box showing the number '0' and a small green icon. At the bottom, a table header is visible with columns: 'Numéro', 'Nbre', 'Date', 'Race', and 'Observations'.

- Possibilité de saisir les numéros des animaux à 11 chiffres ainsi que les numéros des boucles saumon (animaux nés avant juillet 2005)
- Si la case **Je suis sous démarche de qualité** est cochée, les zones de saisie : date de naissance, race, observation apparaissent à l'écran pour être saisies
- Une fois le numéro saisi, la validation se fait en cliquant sur le bouton **VALIDER ANIMAL**
- Possibilité de supprimer le numéro saisi en cliquant sur l'icône  située à droite du numéro
- Possibilité de renseigner les numéros via un lecteur de boucles électroniques en cliquant sur l'icône  (cf documentation Synel_LecteurRFID.docx).
- Une fois la saisie, de tous les numéros d'animaux terminée, cliquer sur le bouton **FIN DE SAISIE**
- Retour à l'écran de l'étape de saisie des Animaux.
- Valider la saisie des animaux en cliquant sur le bouton **RÉCAPITULATIF >**

2.5 Récapitulatif

1 Généralités 2 Transport 3 Départ/Charg. 4 Animaux 5 Récapitulatif

==> Informations générales de la circulation

Chargement le 03/09/2019 à 00.00

==> Transporteur

ARTERRIS 1107601T Véhicule : AD181WP

==> Destination

Elevage	FR 344 BO PE
---------	-----------------------

24550 VILLEFRANCHE DU PERIGORD

==> Constitution du Chargement

2 ovins

==> Observation

Veuillez noter ici vos observations complémentaires (100 caractères maximum)

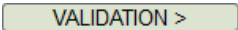
==> Information Chaîne Alimentaire

Je soussigné, détenteur d'origine (cocher la mention utile) :




Atteste que ces animaux ne présentent aucun risque nécessitant la transmission d'information sur la chaîne alimentaire.


Informe que des animaux présentent un risque nécessitant la transmission d'informations sur la chaîne alimentaire.

< ANIMAUX VALIDATION >

- Cette étape affiche toutes les saisies des étapes précédentes.
- Possibilité de saisir une observation.
- Dans le cas d'un chargement, il faut cocher, au préalable, une des phrases « Atteste que ces animaux ... » ou « Informe que les animaux ... ».
- Pour valider le document de circulation, il faut cliquer sur le bouton 
- Le document apparaît sous format pdf.
- La circulation est bien enregistrée

3. Edition du « Livre des ovins »

Impression sur la période du :  au  

- Il est possible d'imprimer un récapitulatif des documents de circulation sur une période
- Pour cela, renseigner les dates de début et de fin dans la zone **Synthèse sur la période du** située en haut et à droite des documents de circulation puis cliquer sur l'icône 

Récapitulatif des documents de circulation

FR 81
 GAEC DE
 du 01/01/2019 au 10/09/2019

Statistiques des mouvements

Chargement

Déchargement

14 documents: 620 agneaux, 60 reproducteurs ovins

Type	Date du mouvement	Date de notification	Déléataire	Destination/ Provenance	Véhicule	Nb Ovins		Nb Caprins		Nb Morts	Mode de notification
						agnx	repro	chvx	repro		
C	18 / 06 / 2019	27 / 06 / 2019	ARTERRIS			0	30	0	0	0	D
C	13 / 05 / 2019	17 / 05 / 2019	ARTERRIS			20	0	0	0	0	D
C	13 / 05 / 2019	17 / 05 / 2019	ARTERRIS			16	0	0	0	0	D
C	23 / 04 / 2019	24 / 04 / 2019	ARTERRIS			0	30	0	0	0	D
C	18 / 04 / 2019	19 / 04 / 2019	ARTERRIS			36	0	0	0	0	D
C	18 / 04 / 2019	19 / 04 / 2019	ARTERRIS			10	0	0	0	0	D
C	27 / 03 / 2019	28 / 03 / 2019	ARTERRIS			16	0	0	0	0	D
C	27 / 03 / 2019	25 / 04 / 2019				15	0	0	0	0	P
C	27 / 03 / 2019	05 / 04 / 2019	ARTERRIS			58	0	0	0	0	D
C	27 / 03 / 2019	28 / 03 / 2019	ARTERRIS			58	0	0	0	0	D
C	08 / 03 / 2019	13 / 03 / 2019	ARTERRIS	ST G		100	0	0	0	0	D
C	22 / 02 / 2019	26 / 02 / 2019	ARTERRIS	MO		62	0	0	0	0	D
C	08 / 02 / 2019	14 / 02 / 2019	ARTERRIS			191	0	0	0	0	D
C	02 / 01 / 2019	04 / 01 / 2019	ARTERRIS			8	0	0	0	0	D